

JEULIN



Concepteur et fabricant Français de matériel d'élevage depuis 1953.



DÉSILEUSES PAILLEUSE - MÉLANGEUSES



- P15 - P19
- BRÉVA DP
- HÉLIOS DP
- SIRIUS DP 55 - 70 - 80



Créée en **1953**, notre société familiale Française est aujourd'hui internationale via son réseau de distribution fidélisé depuis 1974. La qualité et la fiabilité de ses machines mais aussi pour son engagement, ses interlocuteurs compétents sont pour la société Jeulin, les bases de son succès.



En quelques dates

1953 :

1974 :

1975 à 1989 :

1990 :

1991 à 2005 :

2006 :

2009 :

2011 :

2013 :

2014 :

2015 :

2017 :

Notre magasin pièces détachées possède en stock 97% des pièces composant les machines de la gamme de façon à approvisionner les clients sans délai. Le service commercial de par sa structure et sa connaissance des produits est très réactif tout en étant attentif à la demande du client.

La mission de Jeulin ne se limite pas à vendre une machine mais s'étend au soutien apporté aux clients et concessionnaires par le biais d'un accompagnement performant. Ce suivi est réalisé par des techniciens spécialisés.



d'hui spécialisée dans le matériel d'élevage. Jeulin conçoit, développe, fabrique et commercialise sa gamme en France et à de nombreuses années. Grâce aux valeurs d'une société familiale transmises à toute son équipe, Jeulin est reconnue pour la gagement à rester, malgré sa croissance, une entreprise à taille humaine, accessible et dynamique. Une structure simple et des des d'une entreprise saine et sereine.

ates :

Création de l'entreprise familiale.

Après avoir débuté son activité dans les remorques agricoles, Jeulin se spécialise à partir de 1965 dans le matériel d'élevage.

Elaboration de mélangeuses à vis horizontales, tonnes à lisier, mélangeuses à vis verticales.

Conception et mise au point des désileuses pailleuses et pailleuses distributrices.

De nombreux modèles de pailleuses conçus, développés et fabriqués.

Evolution de la gamme de pailleuses avec la conception des modèles de grandes capacités.

Hélios arrive dans la gamme, ses performances sont très appréciées des éleveurs.

Déclinaison de l'Hélios pailleuse adaptable sur chariot à bras télescopique.

La pailleuse Bréva adopte la porte du modèle Hélios.

L'entraînement hydraulique du hérison démêleur est disponible sur tous les modèles à partir de l'Hélios.

Pour ses 60 ans, le concepteur marque le changement avec ses nouvelles couleurs, le rouge fait son apparition.

Une nouvelle conception de pailleuses a été développée et déclinée en plusieurs capacités : Sirius PA.

Un système de pesée universel, programmable et simple d'utilisation peut-être adapté sur tous les modèles.

Une nouvelle désileuse 3.80 m³ entre dans la gamme Hélios DP.

Nouveau design et amélioration technique pour Hélios.



NOTRE SITE DE PRODUCTION



Jeulin, c'est aujourd'hui 2 sites de productions avec des outils modernes et novateurs, permettant un rendement annuel largement suffisant pour satisfaire ses clients sur le territoire national et à l'international.




La gamme de désileuses pailleuses distributrices Jeulin, robuste par sa conception, est reconnue pour sa polyvalence et son efficacité. Tous les modèles bénéficient de la même technologie pour la partie démêlage et distribution. La désileuse pailleuse Jeulin réalise un désilage net grâce à la forme de sa griffe, elle démêle et distribue tous les produits suivant les équipements complémentaires choisis (ensilage d'herbe, fourrage brins longs, foin, herbe et autres produits enrubbannés).

LE DÉSILAGE




Le désilage est réalisé par une griffe arrondie ce qui permet un meilleur remplissage et diminue la pression sur le ou les démêleurs. Les 2 vérins de griffe et les 2 vérins de bras sont pris en chape afin d'être protégés. Une tôle d'étanchéité sur dents de griffe escamotable par ressort limite les contraintes de la matière ce qui augmente sa force. L'essieu hydraulique actionné par 2 vérins également pris en chape offre un chargement optimal de la machine.

LE TAPIS




Le tendeur de tapis est placé à l'extérieur de la caisse. Le double fond d'étanchéité dispose d'une trappe arrière de nettoyage ce qui facilite la récupération de corps étrangers.

Le tapis est de la largeur de la caisse (1.45 m) ce qui évite les restes de matière. Le montage des noix et décrotoirs permet de guider la chaîne et d'éviter le déraillement. Le tapis est composé de barrettes en tubes rectangulaires aux extrémités usinées + des sections de chaînes + des attaches rapides ce qui permet en cas de nécessité de ne changer que la partie endommagée.



Entraînement du tapis par moto-réducteur électrique à bain d'huile, marche avant et arrière avec régulateur de vitesse électrique. Témoin de sens de rotation du tapis visible de la cabine du tracteur.


LES DÉMÊLEURS



Chaque hérisson démêleur a un diamètre de 590 mm avec un arbre transversal de diamètre 45 mm. Il est ainsi plus agressif au démêlage du produit et plus résistant.

Chacun est équipé de 15 grandes sections pré-disposées pour enrubbanné avec caisson à 2 reteneurs. Ce montage permet de passer tous types de produits.

LA TURBINE




La turbine d'un diamètre de 1650 mm est composée d'un disque sur lequel sont boulonnées 8 pales. Ces pales démontables vous permettront une maintenance rapide et économique.




L'enveloppe de turbine d'une largeur de 320 mm est en acier anti-abrasion (dureté Brinell hb acier 120 kg). Trappe de turbine pour intervention technique facile.

L'élevage, notre vocation depuis plus de 65 ans !

L'ENTRAÎNEMENT




Des modèles Hélios à Ouragan, l'entraînement mécanique par courroie multi-brins et tendeur automatique (exclusivité Jeulin) apporte fiabilité et souplesse de fonctionnement.



L'embrayage* multi-disques à bain d'huile proposé exclusivement par Jeulin permet de limiter les contraintes lors de la mise en route de la machine. Il permet un certain confort de travail et augmente la longévité des différents organes.

LE PESAGE




Boîtier sur potence réglable, hauteur des chiffres 40 mm, DG500 48 programmes, 18 composants avec klaxon.



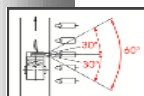
LES GOULOTTES



Goulotte de distribution-paillage latérale standard.



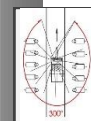
Goulotte de distribution et paillage latérale orientable AV et AR 30°.



Mono-goulotte de distribution-paillage fixe actionnée par un vérin avec toboggan de distribution manuel.



Mono-goulotte avec kit hydraulique de distribution-paillage orientable à 300°.



Vérin hydraulique sur casquette de goulotte.




Réglage hydraulique du toboggan.

Contre-couteau en sortie de goulotte disponible sur tous les modèles.

Nos différents systèmes de distribution/paillage sont compatibles avec toutes les configurations de bâtiments : couloirs, auges, aires paillées, logettes ... Grâce aux différents montages de goulettes ainsi qu'au vérin hydraulique sur casquette de goulotte, la précision de paillage est idéale.

LES COMMANDES



Distributeur à commande électrique de toutes les fonctions avec boîtier mobile en cabine. La double commande électrique arrière gauche commande le tapis et la porte sans avoir à retourner dans la cabine du tracteur (de série sur les Sirius avec en plus commande de l'essieu). Une électrovanne = 1 fonction, ce qui permet d'actionner chaque fonctions indépendamment.

LE BOITIER



Boîtier 2 vitesses à commande manuelle (distribution 270 trs/mn - paillage 540 trs/mn).



La P15 - P19 est une désileuse distributrice portée (de 1,63 à 2 m³). Elle est modulable, évolutive et simple d'utilisation.

Cette machine est conçue pour désiler puis distribuer tous les produits stockés e silo (à droite de série, à gauche en équipement complémentaire).

Cette désileuse dispose de 2 positions d'attelage.

ÉQUIPEMENT DE SÉRIE

Désilage

- Désileuse à griffe
- 1 vérin sur bras à l'extérieur de la caisse
- 1 vérin sur griffe à l'extérieur de la caisse

Démêlage - Distribution

- 1 démêleur entraîné par moteur hydraulique
- Déflecteur de protection sur hérissos actionnés par 1 vérin
- Porte de distribution opposée au démêleur (manuelle)
- Distribution à droite ou à gauche

Fond mouvant

- Tapis chaîne Marine de Ø 10 et barrettes
- Entraînement du tapis par chaîne et pignons

Conception - Sécurité

- Carters de protection boulonnés

Commandes

- Distributeur manuel sur support réglable à actions maintenues

Circulation

- Attelage 3 points (2 positions) avec barre fournie catégorie 2

Équipement tracteur


- 1 distributeur hydraulique SE avec retour direct au réservoir



P19 avec élévateur.




Trémie de distribution capacité 150 litres.



La Bréva est une désileuse pailleuse distributrice portée d'une capacité de 2,50 m³. C'est une machine plus courte et plus compacte que celles possédant un démêleur, elle est donc plus légère et nécessite peu de puissance.

La turbine est munie de doigts démêleurs pouvant recevoir en équipement complémentaire des sections. La turbine est équipée d'un cône démontable permettant d'attaquer et de démêler le produit avant l'éjection.



Tapis à la largeur de la caisse.



Turbine avec cône.



Sections sur turbine.



ÉQUIPEMENT DE SÉRIE

Désilage

- Griffes de désilage arrondie
- 2 vérins sur les bras
- 2 vérins sur la griffe

Démêlage - Distribution - Paillage

- Démêlage par turbine et cône
- Enveloppe de turbine en acier anti-abrasion (dureté Brinel 430 hb acier 120 kg)
- Déflecteur supérieur de protection à commande hydraulique devant la turbine
- Boîtier 2 vitesses (distribution 270 trs/mn - paillage 540 trs/mn) avec roue libre incorporée
- Goulotte de distribution-paillage latérale à droite actionnée par 1 vérin
- Contre-couteau en sortie de goulotte
- Paillage de 0 à 18 m avec botte ronde uniquement (attention Ø 1,50 m maxi)

Fond mouvant

- Tapis chaîne Marine de Ø 10, barrettes en tubes rectangulaires démontables aux extrémités usinées ®
- Entraînement du tapis par moto-réducteur hydraulique à bain d'huile, marche AV et AR avec régulateur de vitesse électrique
- Témoin de sens de rotation du tapis

Conception - Sécurité

- Fond de caisse démontable
- Double fond d'étanchéité avec trappe arrière de nettoyage
- Carters de protection boulonnés

Commandes

- Distributeur à commandes électriques de toutes les fonctions avec boîtier mobile en cabine

Circulation

- Attelage sur le relevage
- Barre d'attelage fournie catégorie 3

Transmission

- Transmission à cardan avec protection sécurité à friction et bol de protection côté machine

Équipement tracteur

- 1 prise de force 540 trs/mn
- 1 prise électrique 12v/3 broches pour le distributeur électrique
- 1 distributeur hydraulique 1 SE avec retour direct au réservoir
- Débit 25l/mn minimum
- Attelage catégorie 3



La Hélios est une désileuse pailleuse distributrice portée ou semi-portée d'une capacité de 3,80 m³. C'est une machine compacte possédant un démêleur. La turbine d'un diamètre de 1650mm est munie de 8 pales démontables.



ÉQUIPEMENT DE SÉRIE

Désilage

- Griffes de désilage arrondies
- 2 vérins sur les bras
- 2 vérins sur la griffe
- Témoin de position de griffe
- Tôle d'étanchéité sur les dents de griffe

Démêlage - Distribution - Paillage

- 1 hériçon démêleur entraînement mécanique par courroie multi-brins et tendeur automatique équipé de 15 grandes sections prédisposées pour enrubanné
- Caisson à 2 reteneurs
- Turbine Ø 1600 mm composée de 8 pales démontables
- Enveloppe de turbine largeur 320 mm en acier anti-abrasion (dureté Brinell 430 hb acier 120 kg)
- Trappe de visite (turbine)
- Boîtier 2 vitesses distribution 270 trs/mn - paillage 540 trs/mn avec roue libre incorporée
- Goulotte latérale de distribution paillage actionnée par 1 vérin
- Paillage de 0 à 18 m côté droit avec botte ronde Ø 1,70 m

Fond mouvant

- Tapis chaîne Marine de Ø 10 (haute résistance). Barrettes en tubes rectangulaires démontables aux extrémités usinées ®
- Entraînement du tapis par moto réducteur hydraulique à bain d'huile, marche AV et AR avec régulateur de vitesse électrique
- Témoin de sens de rotation du tapis

Conception - Sécurité

- Caisse monobloc
- Double fond d'étanchéité avec trappe arrière de nettoyage
- Carters de protection boulonnés
- Bavette anti-projection

Commandes

- Distributeur à commande électrique de toutes les fonctions avec boîtier mobile en cabine

Circulation version portée

- Barre d'attelage fournie catégorie 3

Circulation version semi-portée

- Flèche d'attelage avec barre fournie catégorie 2
- Essieu mobile hydraulique actionné par 2 vérins
- Frein de parking et frein hydraulique
- Eclairage arrière articulé conforme au code de la route
- Béquille à trous
- Matériel aux normes CE et réceptionné DREAL

Transmission

- Transmission à cardan avec protection sécurité à friction et bol de protection côté machine

Équipement tracteur

- 1 prise de force 540 trs/mn
- 1 prise électrique 12v/3 broches pour le distributeur électrique
- 1 prise électrique 12v/7 broches pour l'éclairage (semi-portée)
- 1 distributeur hydraulique SE avec retour direct au réservoir
- Débit 25l/mn minimum



Goulotte orientable av et ar 30°.



Double commande.

ÉQUIPEMENT DE SÉRIE

Désilage

- Griffes de désilage de forme arrondie
- Tôle d'étanchéité sur dents de griffe escamotable par ressort
- 2 vérins sur les bras pris en chape
- 2 vérins sur la griffe pris en chape
- 2 vérins sur le relevage de l'essieu pris en chape
- Témoin de position de la griffe

Démêlage - Distribution - Paillage

- 1 hérisson démêleur entraînement mécanique par courroie multi-brins et tendeur automatique équipé de 15 grandes sections prédisposé pour enrubanné
- Caisson à 2 reteneurs
- Turbine Ø 1600 mm composée de 8 pales démontables
- Enveloppe de turbine largeur 320 mm en acier anti-abrasion (dureté Brinell 430 hb acier 120 kg) en partie démontable
- Trappe de visite (turbine)
- Boîtier 2 vitesses distribution 270 trs/mn - paillage 540 trs/mn avec roue libre incorporée
- Goulotte latérale de distribution paillage actionnée par 1 vérin
- Paillage de 0 à 18 m côté droit avec botte ronde ou cubique

Fond mouvant

- Tapis chaîne Marine de Ø 12, barrettes en tubes rectangulaires démontables aux extrémités usinées ®
- Entraînement du tapis par moto réducteur hydraulique à bain d'huile, marche AV et AR avec régulateur de vitesse électrique
- Témoin de sens de rotation du tapis

La Sirius est une désileuse pailleuse distributrice semi-portée d'une capacité de 5.5m³ à 8m³. C'est une machine robuste, de grande capacité.

La turbine d'un diamètre de 1650mm est munie de 8 pales démontables.



Mono-goulotte de distribution paillage fixe actionnée par 1 vérin avec toboggan de distribution manuel.



Goulotte de distribution paillage latérale à droite actionnée par 1 vérin.

Conception - Sécurité

- Fond et côtés démontables
- Caisse à fond plat
- Double fond d'étanchéité avec trappe arrière de nettoyage
- Carters de protection boulonnés sur charnières
- Côtés intérieurs lisses
- Bavette anti-poussière

Commandes

- Distributeur à commandes électriques de toutes les fonctions avec boîtier mobile en cabine

Circulation

- Atelage sur le relevage avec barre fournie catégorie 2
- Frein de parking et frein hydraulique
- Eclairage arrière articulé conforme au code de la route
- Matériel aux normes CE et réceptionné DREAL

Transmission

- Transmission à cardan avec protection sécurité à friction et bol de protection côté machine

Équipement tracteur

- 1 prise de force 540 trs/mn
- 1 prise électrique 12v/3 broches pour le distributeur électrique
- 1 prise électrique 12v/7 broches pour l'éclairage
- 1 distributeur hydraulique SE avec retour direct au réservoir
- Débit 30l/mn minimum



PASSERELLE

Passerelle de désilage avec double commande électrique 4 fonctions (bras, griffe, tapis, essieu)

Bréva DP	Hélios DP	Sirius DP 55	Sirius DP 70	Sirius DP 80
		●	●	●

GOULOTTES ET ÉQUIPEMENTS

Mono-goulotte de distribution paillage fixe actionnée par 1 vérin

Bréva DP	Hélios DP	Sirius DP 55	Sirius DP 70	Sirius DP 80
	●	●	●	●

Goulotte de paillage orientable à 300° - Paillage à 15 m maxi (cet équipement supprime la goulotte latérale à droite) - **Utilisation uniquement en paillage**

Bréva DP	Hélios DP	Sirius DP 55	Sirius DP 70	Sirius DP 80
●				

Kit hydraulique mono-goulotte orientable à 300°

Bréva DP	Hélios DP	Sirius DP 55	Sirius DP 70	Sirius DP 80
	●	●	●	●

Goulotte de distribution-paillage orientable AV et AR 30°

Bréva DP	Hélios DP	Sirius DP 55	Sirius DP 70	Sirius DP 80
●	●	●	●	●

Vérin hydraulique sur casquette de goulotte (latérale)

Bréva DP	Hélios DP	Sirius DP 55	Sirius DP 70	Sirius DP 80
●	●	●	●	●

Rehausse mono-goulotte +25 cm (obligatoire si mélangeuse)

Bréva DP	Hélios DP	Sirius DP 55	Sirius DP 70	Sirius DP 80
		●	●	●

Réglage hydraulique du toboggan de distribution

Bréva DP	Hélios DP	Sirius DP 55	Sirius DP 70	Sirius DP 80
		●	●	●

ENTRAÎNEMENT MÉCANIQUE

Embrayage multi-disques à bain d'huile pour entraînement mécanique du hériçon

Bréva DP	Hélios DP	Sirius DP 55	Sirius DP 70	Sirius DP 80
	●	●	●	●

2^{ème} hériçon démêleur à entraînement mécanique avec peigne régulateur fixe

Bréva DP	Hélios DP	Sirius DP 55	Sirius DP 70	Sirius DP 80
		●	●	●

DISTRIBUTION

Jeu de sections sur turbine (17)

Bréva DP	Hélios DP	Sirius DP 55	Sirius DP 70	Sirius DP 80
●				

Jeu de sections sur hériçon (15)

Bréva DP	Hélios DP	Sirius DP 55	Sirius DP 70	Sirius DP 80
	●			

Kit distribution botte d'ensilage enrubanné (+15 sections et +3 reteneurs fixes) pour 1 démêleur

Bréva DP	Hélios DP	Sirius DP 55	Sirius DP 70	Sirius DP 80
	●	●	●	●

Kit distribution botte d'ensilage enrubanné (+30 sections et 1 peigne régulateur) pour 2 démêleurs

Bréva DP	Hélios DP	Sirius DP 55	Sirius DP 70	Sirius DP 80
		●	●	●

HYDRAULIQUE

Filtre à huile hydraulique

Bréva DP	Hélios DP	Sirius DP 55	Sirius DP 70	Sirius DP 80
●	●	●	●	●

Entraînement hydraulique du ou des hériçons démêleurs

Bréva DP	Hélios DP	Sirius DP 55	Sirius DP 70	Sirius DP 80
	●	●	●	●

Peigne de régulation hydraulique 5 dents

Bréva DP	Hélios DP	Sirius DP 55	Sirius DP 70	Sirius DP 80
	●			

2^{ème} hériçon démêleur avec moteur hydraulique (prévoir le groupe pour tracteur débit inf. à 30l/mn)

Bréva DP	Hélios DP	Sirius DP 55	Sirius DP 70	Sirius DP 80
		●	●	●

2^{ème} vitesse hériçons démêleurs à entraînement hydraulique (sur machine équipée de 2 hériçons)

Bréva DP	Hélios DP	Sirius DP 55	Sirius DP 70	Sirius DP 80
		●	●	●

1 moteur sur le hériçon +25% de puissance

Bréva DP	Hélios DP	Sirius DP 55	Sirius DP 70	Sirius DP 80
		●	●	●

2 moteurs sur les hériçons +25% de puissance

Bréva DP	Hélios DP	Sirius DP 55	Sirius DP 70	Sirius DP 80
		●	●	●

Groupe hydraulique débit 50l/mn changement de vitesse électrique (pour tracteur avec débit inf. à 30l/mn) **Attention : ajouter obligatoirement l'embrayage REF 21062 pour les machines équipées d'un entraînement mécanique**

Bréva DP	Hélios DP	Sirius DP 55	Sirius DP 70	Sirius DP 80
		●	●	●

PESAGE

Pesage Stad DG500+, 3 pesons, 48 programmes, 18 composants avec klaxon (2 pesons sur l'essieu et 1 sur la flèche)

Bréva DP	Hélios DP	Sirius DP 55	Sirius DP 70	Sirius DP 80
		●	●	●

DIVERS

Tôle d'étanchéité sur griffe

Bréva DP	Hélios DP	Sirius DP 55	Sirius DP 70	Sirius DP 80
●	●	●	●	●

Changement de vitesse à commande électrique sur boîtier de turbine

Bréva DP	Hélios DP	Sirius DP 55	Sirius DP 70	Sirius DP 80
●	●			

Trémie mélangeuse AV avec flèche fixe capacité 500l changement de vitesse électrique pailleuse
Attention : le montage d'une trémie modifie la longueur de la machine

Bréva DP	Hélios DP	Sirius DP 55	Sirius DP 70	Sirius DP 80
		●	●	●

Eclairage AR articulé conforme au code de la route

Bréva DP	Hélios DP	Sirius DP 55	Sirius DP 70	Sirius DP 80
●	●			

Phare de travail

Bréva DP	Hélios DP	Sirius DP 55	Sirius DP 70	Sirius DP 80
●	●	●	●	●

Barre d'attelage catégorie 2 (à la commande)

Bréva DP	Hélios DP	Sirius DP 55	Sirius DP 70	Sirius DP 80
		●	●	●

Flèche longue avec béquille manuelle sans barre d'attelage (attelage sur piton)

Bréva DP	Hélios DP	Sirius DP 55	Sirius DP 70	Sirius DP 80
		●	●	●

Flèche articulée

Bréva DP	Hélios DP	Sirius DP 55	Sirius DP 70	Sirius DP 80
	●	●	●	●

Flèche articulée hydraulique

Bréva DP	Hélios DP	Sirius DP 55	Sirius DP 70	Sirius DP 80
	●	●	●	●

Flèche articulée pour machine équipée d'une trémie

Bréva DP	Hélios DP	Sirius DP 55	Sirius DP 70	Sirius DP 80
		●	●	●

Brumisateur (semi-portée seulement)

Bréva DP	Hélios DP	Sirius DP 55	Sirius DP 70	Sirius DP 80
	●	●	●	●

Boule d'azote sur essieu (pour beaucoup de route)

Bréva DP	Hélios DP	Sirius DP 55	Sirius DP 70	Sirius DP 80
		●	●	●

Roue de secours 10/75 x 15,3

Bréva DP	Hélios DP	Sirius DP 55	Sirius DP 70	Sirius DP 80
	●	●	●	●

Roue de secours 11,5/80 x 15,3

Bréva DP	Hélios DP	Sirius DP 55	Sirius DP 70	Sirius DP 80
	●	●	●	●


1/2 cardan grand angle côté tracteur avec protection (semi-portée seulement)

Bréva DP	Hélios DP	Sirius DP 55	Sirius DP 70	Sirius DP 80
	●	●	●	●

Tout cardan ayant été utilisé ne sera ni repris ni échangé

Bréva DP	Hélios DP	Sirius DP 55	Sirius DP 70	Sirius DP 80
●	●			

Kit semi-portée après livraison



REF	DESCRIPTION	Bréva DP PO	Hélios DP PO	Hélios DP SP	Sirius DP 55	Sirius DP 70	Sirius DP 80
A	Longueur hors tout	2650	3200	4000	4740	5570	6070
A'	Longueur hors tout avec trémie AV	-	-	-	5230	6060	6550
B	Longueur entre anneau d'attelage et essieu *	-	-	2800	3450	3450	3840
C	Longueur caisse	1550	2200	2200	2670	3500 ²	4000
D	Longueur derrière le démêleur	1550	1800	1800	2170	3000	3500
E	Longueur chargement	1400	1600	1600	1670	2500	3000
E	Longueur chargement si mélangeuse	-	-	-	1560	2390	2890

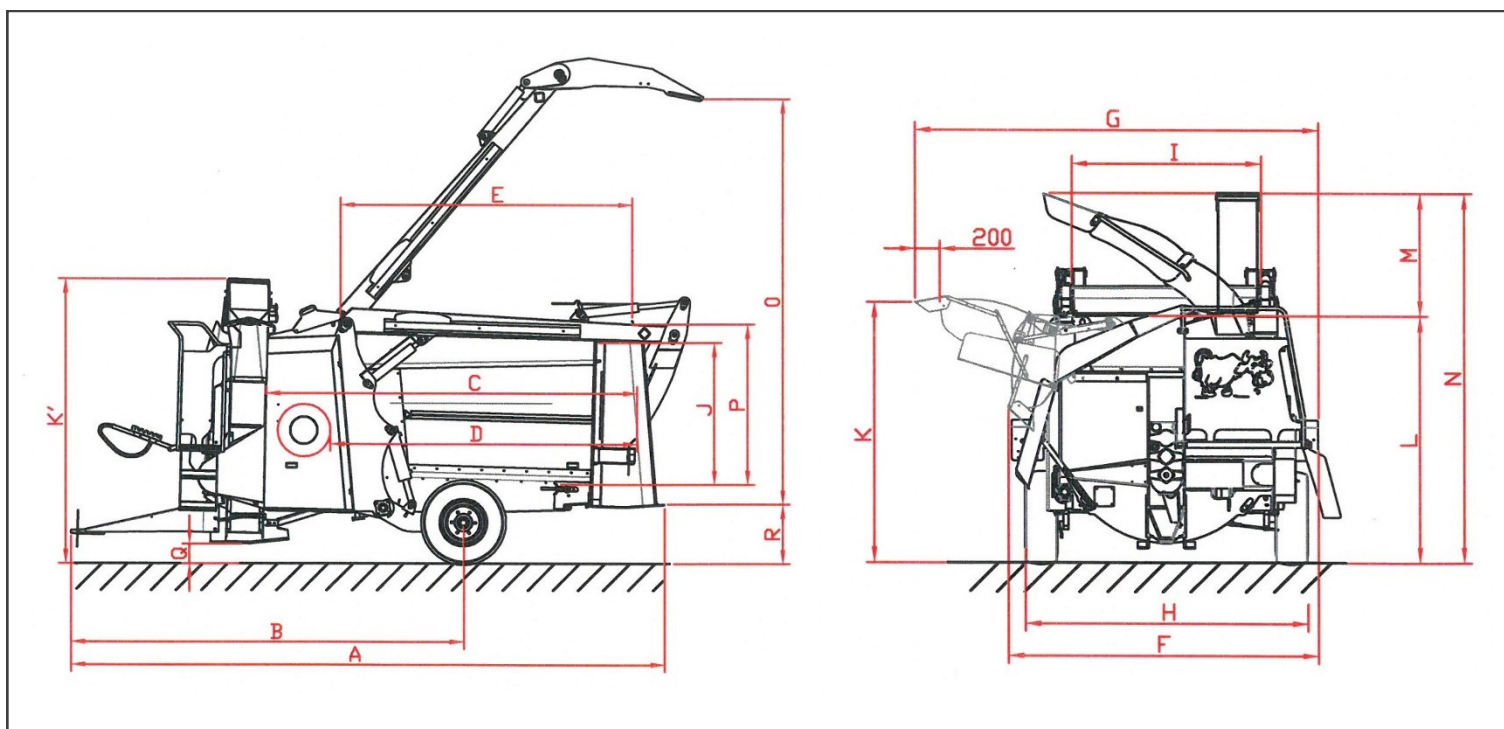
F	Largeur hors tout goulotte fermée°	2170	2360	2435	2510	2510	2520
G	Largeur hors tout goulotte ouverte	2970	3100	3175	3270	3270	3270
H	Largeur hors tout aux roues	-	-	2250	2320	2320	2330
I	Largeur intérieur caisse	1450	1450	1450	1450	1450	1450

J	Hauteur côté	1140	1220	1220	1300	1300	1300
K	Hauteur machine posée avec goulotte standard	1930	1900	1900	2100	2100	2100
K'	Hauteur machine mono-goulotte	-	2450	2450	2500	2500	2500
L	Hauteur face avant machine posée	1420	1850	1850	1850	1850	1850
N	Hauteur goulotte ouverte machine posée	-	2550	2550	2830	2830	2830
O	Hauteur de désilage machine posée au sol	2800	3000	3000	3140	3800	4200
P	Hauteur caisse + bras	1260	1400	1400	1440	1440	1440
Q	Garde au sol avant maxi	-	-	400	400	400	400
R	Garde au sol arrière maxi	-	-	800	1000	1000	1000

Hauteur hors tout (sans goulotte de mélange)	1930	-	-	-	-	-
Essieu	-	-	50 mobile	60 mobile	60 mobile	70 mobile
Pneumatiques	-	-	10/75x15,3	10/75x15,3	11,5/80x15,3	11,5/80x15,3
Poids à vide kg**	1450	2000	2200	3280	3630	3920
Volume de caisse m ³	2,50	3,80	3,80	5,40	6,90	7,90
Volume de chargement m ³	2,50	3,00	3,00	4,20	5,70	6,70
Volume de mélange m ³	-	-	-	5,60	7,30	8,40

Cotes machine posée au sol

* Longueur +490 mm si trémie - ** Poids +410 kg si trémie



JEULIN

Concepteur et fabricant à votre écoute !

Fabrication Française



Matériel aux normes CE et réceptionné DREAL.

JEULIN S.A.



SIÈGE SOCIAL :

Z.I. Nord - Villebarou - 3 rue des Mardeaux
41000 VILLEBAROU (Blois) - France

Tél. : +33 (0)2 54 20 06 27
Fax : +33 (0)2 54 20 87 11

E-mail : contact@jeulinsa.fr
Site : www.jeulinsa.fr



Notre magasin pièces détachées

Tél. : +33 (0)2 54 20 02 80
Tél. : +33 (0)2 54 20 02 08
Fax : +33 (0)2 54 20 06 40

E-mail : webmagasin@jeulinsa.fr

Espace **PRO**

Distributeur Exclusif France



Enrubanneuse - Andaineur -
Broyeur Ramasseuse de pierres
Retourneur d'andains

Distribué par :