

Jeulin



*Concepteur et fabricant français
de matériel d'élevage depuis 1953*



TOUS NOS MODÈLES

HÉRA / HÉRA PIC

HÉRA BH / HÉRA BH 180

DÉROULEUSES PAILLEUSES



LA SOCIÉTÉ

Créée en 1953, notre société familiale Française est aujourd'hui spécialisée dans le matériel d'élevage. Jeulin conçoit, développe, fabrique et commercialise sa gamme en France et à l'international via son réseau de distribution fidélisé depuis de nombreuses années. Grâce aux valeurs d'une société familiale transmises à toute son équipe, Jeulin est reconnue


pour la qualité et la fiabilité de ses machines mais aussi pour son engagement à rester, malgré sa croissance, une entreprise à taille humaine, accessible et dynamique. Une structure simple et des interlocuteurs compétents sont pour la société Jeulin, les bases d'une entreprise saine et sereine.



NOTRE SITE DE PRODUCTION

Jeulin, c'est aujourd'hui 2 sites de productions avec des outils modernes et novateurs, permettant un rendement annuel largement suffisant pour satisfaire ses clients sur le territoire national et à l'international.

EN QUELQUES DATES



Une idée, un projet, un besoin
Jeulin VOUS ACCOMPAGNE

- ✓ FIABILITÉ
- ✓ QUALITÉ
- ✓ RÉACTIVITÉ



SOMMAIRE

- 4 HÉRA / HÉRA PIC
- 6 HÉRA BH / HÉRA BH 180
- 8 LES ÉQUIPEMENTS COMPLÉMENTAIRES
- 9 LES OPTIONS

ATELIER DE MONTAGE



HÉRA / HÉRA PIC

DÉROULEUSE avec ou sans pique-botte intégré



Sur l'ensemble de la gamme, les chaînes sont protégées dans leur guide par une tôle de protection, permettant un fourrage propre en évitant qu'il ne rentre en contact direct avec celles-ci. Nos dérouleuses sont ainsi d'une grande robustesse, renforcée par leurs barrettes démontables et remplaçables.

Les modèles HÉRA et HÉRA-PIC distribuent le fourrage soit à gauche, soit à droite, selon la demande.

Tous les modèles sont adaptables de série sur les attelages 3 points et, en option, sur tous types de chargeurs frontaux ou à bras télescopique.



TÔLE DE PROTECTION DES CHAÎNES

Fond plein

Aucune perte de matière même avec un fourrage fin

LES DIMENSIONS

DESCRIPTION	HÉRA Dérouleuse	HÉRA PIC Dérouleuse avec pique-botte
Côté de distribution	Droite ou gauche	Droite ou gauche
Diamètre botte maxi (m)	2	2
Longueur HT (m)	1.75	1.90
Largeur (m)	2.30	2.30
Hauteur (m)	1.30	1.30
Poids maxi de botte (kg)	1000	1000
Poids à vide (kg)	700	750

À PRÉCISER À LA COMMANDE

REF 1300001	Déroutage à droite
REF 1300004	Déroutage à gauche

ÉQUIPEMENTS DE SÉRIE

DÉROULEUSE - DISTRIBUTRICE

- Tapis 19 barrettes démontables avec guide
- Tôles de protection des chaînes
- Tôle AR démontable
- Fond plein
- Tube reteneur de bottes réglable

CONCEPTION

- Motorisation hydraulique
- Cadre d'attelage démontable (attelage 3 points catégorie 2)
- Distribution à droite ou à gauche

CONCEPTION - SÉCURITÉ

- Guides d'entrée (pour les dents)
- Guide d'attelage centré

CONCEPTION - SÉCURITÉ VERSION HERA PIC

- Crochet de verrouillage de l'attelage monté sur ressorts
- Tablier pique botte (longueur des pointes : 1000 mm, Ø 35 mm)
- Motorisation hydraulique intégrée sur le pique-botte avec sécurité

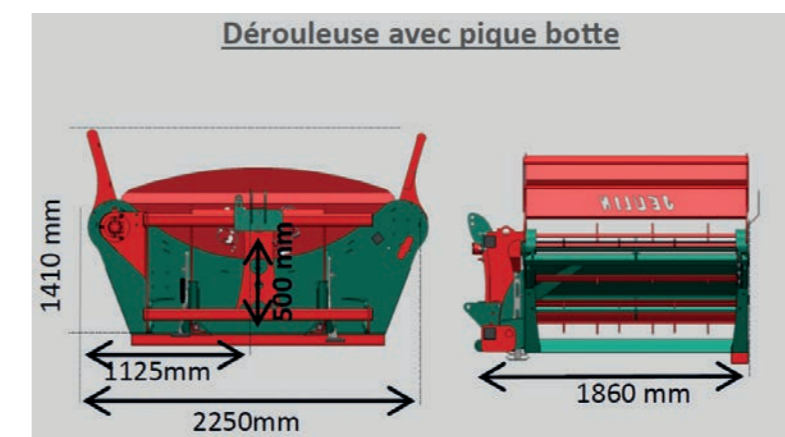
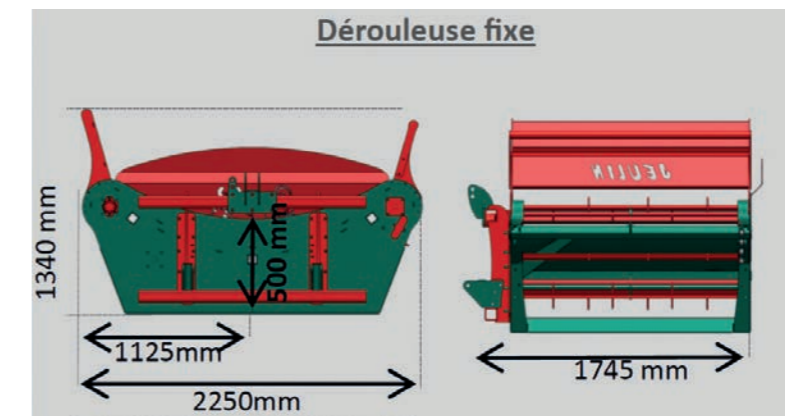
ÉQUIPEMENTS TRACTEUR

- 1 distributeur hydraulique SE
- Débit minimum 25 L/mn

PLANS



Le modèle HÉRA PIC est doté d'un accrochage automatique (pique-botte) dont la motorisation hydraulique est intégrée, faisant de lui une machine complète et facile d'utilisation.



Retrouvez la liste des équipements complémentaires p.8 et les options p.9

HÉRA BH / HÉRA BH 180

DÉROULEUSE avec bras de chargement



ÉQUIPEMENTS DE SÉRIE

DÉROULEUSE - DISTRIBUTRICE

- Tapis 17 barrettes démontables avec guide
- Tôles de protection des chaînes

CONCEPTION

- Motorisation hydraulique
- Cadre d'attelage démontable (attelage 3 points catégorie 2)
- Distribution à droite

BRAS DE CHARGEMENT

- Bras de chargement grande capacité (2 vérins de levage)
- Réglage hydraulique du bras de chargement

ROTATION HYDRAULIQUE BH 180

- Motorisation hydraulique par pignon denté
- Couronne d'orientation pouvant atteindre 2.5 T de chargement
- Distribution 180°

ÉQUIPEMENTS TRACTEUR BH

- 1 distributeur hydraulique DE pour tapis
- 1 distributeur hydraulique DE pour bras de chargement

ÉQUIPEMENTS TRACTEUR BH 180

- 1 distributeur hydraulique DE pour tapis
- 1 distributeur hydraulique DE pour bras de chargement
- 1 distributeur hydraulique DE pour rotation 180°

Sur l'ensemble de la gamme, les chaînes sont protégées dans leur guide par une tôle de protection, permettant un fourrage propre en évitant qu'il ne rentre en contact direct avec celles-ci. Nos dérouleuses sont ainsi d'une grande robustesse, renforcée par leurs barrettes démontables et remplaçables.

Les modèles HÉRA BH et HÉRA BH 180 sont équipés d'un bras de chargement grande capacité facilitant le chargement des bottes. Ils distribuent à droite ou à 180° selon le modèle souhaité.

Tous les modèles sont adaptables de série sur les attelages 3 points et, en option, sur tous types de chargeurs frontaux ou à bras télescopique.



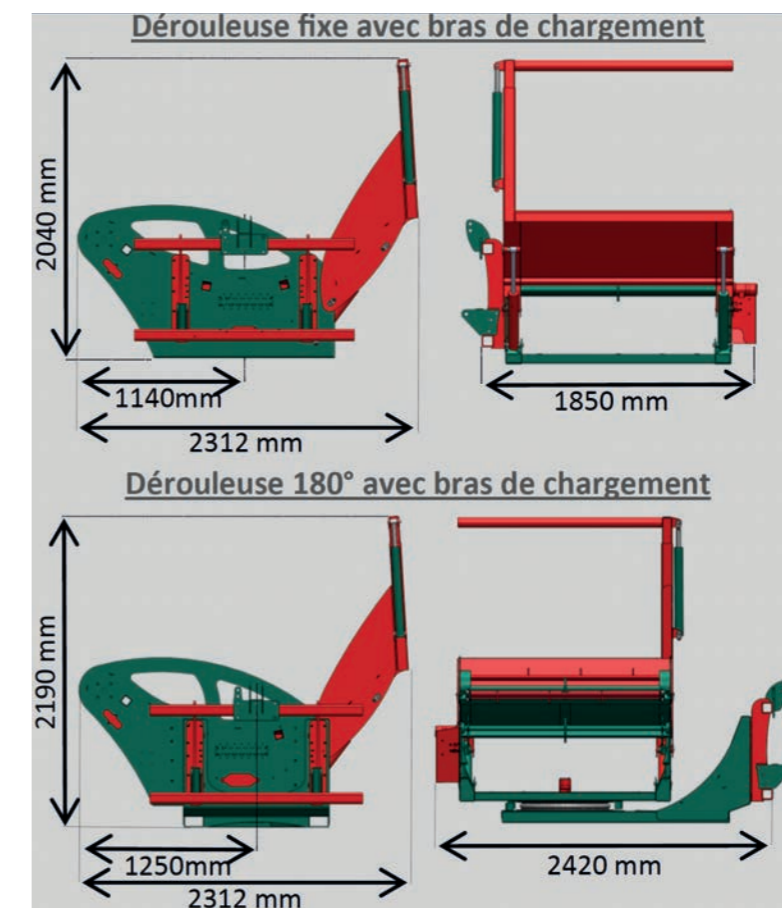
PEIGNE DE PAILLAGE EN OPTION



HÉRA BH AVEC OPTION PEIGNE DE PAILLAGE

PLANS

Le modèle HÉRA BH 180 est équipé d'un double chassis permettant une distribution à 180°.



LES DIMENSIONS

DESCRIPTION	HÉRA BH Dérouleuse fixe avec bras de chargement	HÉRA BH 180 Dérouleuse 180° avec bras de chargement
Côté de distribution	Droite	180°
Diamètre botte maxi (m)	2	2
Longueur HT (m)	1.85	2.42
Largeur (m)	2.31	2.31
Hauteur (m)	2.04	2.19
Poids maxi de botte (kg)	1000	1000
Poids à vide (kg)	750	1100

À PRÉCISER À LA COMMANDE

REF 20021	Déroulage à droite
REF 20036	Déroulage 180°

Retrouvez la liste des équipements complémentaires p.8 et les options p.9

ATTELAGE	HÉRA	HÉRA-PIC	HÉRA BH	HÉRA BH 180
Ferrure d'attelage démontable pour chargeur et chariot à bras télescopique (préciser la marque, le modèle et le type d'attelage)	•	•	•	•
Interface mécanique de déport	•	•		

COMMANDES	HÉRA	HÉRA-PIC	HÉRA BH	HÉRA BH 180
Commandes électriques distributeur 2 fonctions			•	•
Fonction électrique supplémentaire			•	•
Régulateur de débit manuel (1 sens - Droite ou Gauche à préciser à la commande)	•	•	•	•
Régulateur électrique de débit en cabine pour tapis de déchargement (1 sens)			•	•

PAILLAGE	HÉRA	HÉRA-PIC	HÉRA BH	HÉRA BH 180
Kit paillage à peigne à repliage hydraulique, largeur du peigne 1540 mm, 2 x 12 dents, paillage et démêlage à droite ou à gauche, tôle fixe opposée au système de paillage/démêlage (2 DE)			•	•

DISTRIBUTION 180°


Pour gagner en polyvalence et s'adapter à tous types de structures, nous avons conçu et développé un double châssis permettant une distribution à 180°




PAILLAGE

En complément de la distribution de fourrage, le paillage est possible grâce au peigne de paillage à repliage hydraulique. Ses 2 rangées de 12 dents permettent un démêlage optimal.







Jeulin



SIÈGE SOCIAL

3 rue des Mardeaux
41000 VILLEBAROU - France

☎ +33 (0)2 54 20 06 27

✉ info@jeulinsa.fr

🌐 www.jeulinsa.fr
www.affouragementenvert.fr

NOTRE MAGASIN PIÈCES DÉTACHÉES

☎ +33 (0)2 54 20 02 80


+33 (0)2 54 20 02 08

✉ joelmag@jeulinsa.fr

Espace PRO

🌐 pro.jeulinsa.fr

Distribué par



DISTRIBUTEUR EXCLUSIF FRANCE

Andaineur à tapis - Remorque agricole
Enrubanneuse individuelle
Enrubanneuse en ligne



DISTRIBUTEUR EXCLUSIF FRANCE

Andaineur à peignes - Enrubanneuse
Ramasseuse de pierres - Broyeur
Faucheuse - Faucheuse poste inversé

